



## Anleitung zum Einstieg in die Veranstaltung „ZWEI & MEHR-Familienfreitag“

Der „ZWEI & MEHR-Familienfreitag“ findet auf der **Online-Plattform „Webex“** statt. Sie können über den Link mit Ihrem PC oder Laptop einsteigen, bzw. über Ihr Handy oder Tablet.

### Einstieg über Ihr Handy oder Tablet:

1. Klicken Sie den aktuellen Link auf der Website [zweiundmehr.steiermark.at/familienfreitag](https://zweiundmehr.steiermark.at/familienfreitag) an:

**Teilnahme:**

Es ist keine Anmeldung notwendig, einfach [unter diesem Link](#) online (Webex-Meeting) dabei sein.

**Sie können HIER direkt dem Webex-Meeting beitreten.**



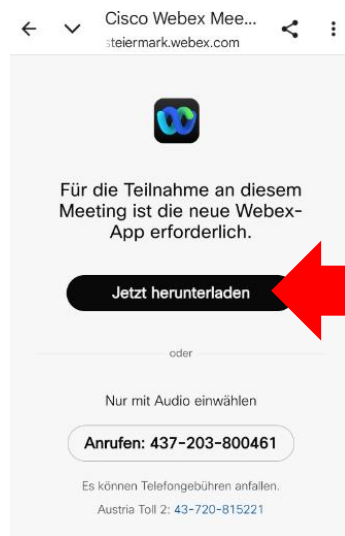
Haben Sie die App bereits heruntergeladen, dann geben Sie Ihren (gewünschten) Namen ein und klicken Sie auf „Weiter“.

Ihrem Meeting beitreten

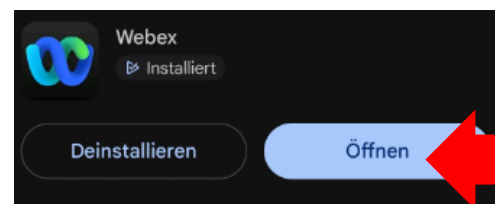

Name  
name|

Weiter

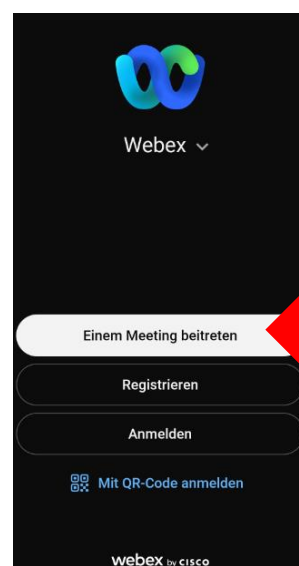
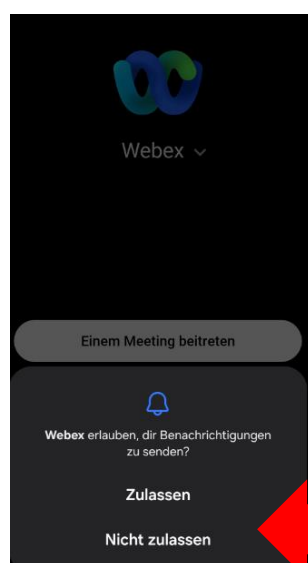
2. Haben Sie die App noch nicht heruntergeladen, klicken Sie auf „Jetzt herunterladen“.



3. Klicken Sie auf „Installieren“ und danach auf „Öffnen“.



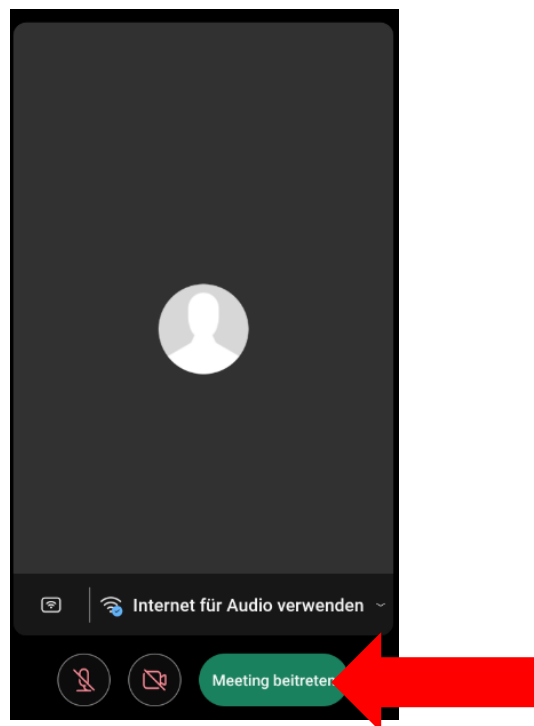
4. Klicken Sie auf „Zulassen“ oder „Nicht zulassen“ und danach auf „Einem Meeting beitreten“.



5. Geben Sie Ihren (gewünschten) Namen ein und klicken Sie auf „Weiter“.



6. Klicken Sie auf „Weiter“, danach werden Sie pünktlich zu Veranstaltungsbeginn in den Onlineraum eingelassen.



## Einstieg über den PC / Laptop:

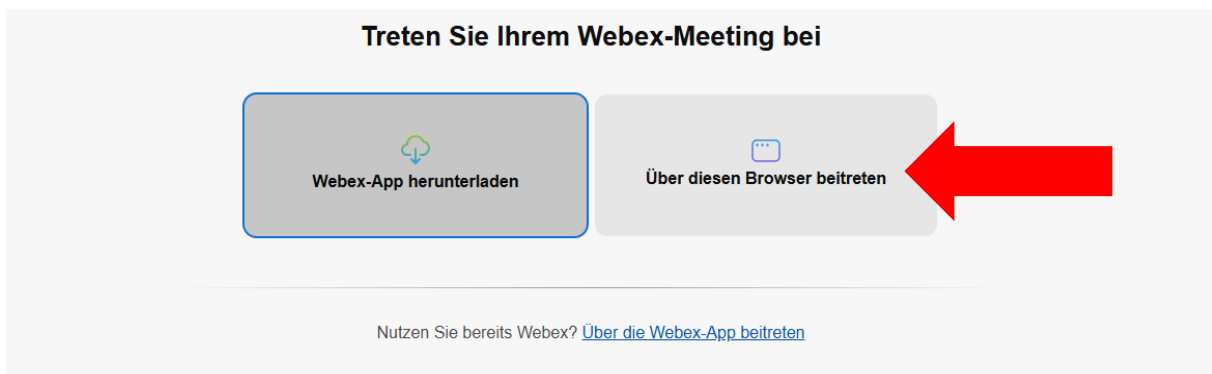
1. Klicken Sie den aktuellen Link auf der Website [zweiundmehr.steiermark.at/familienfreitag](https://zweiundmehr.steiermark.at/familienfreitag) an:

**Teilnahme:**

Es ist keine Anmeldung notwendig, einfach [unter diesem Link](#) online (Webex-Meeting) dabei sein.

**Sie können HIER direkt dem Webex-Meeting beitreten.**

2. Wählen Sie „Über diesen Browser beitreten“ aus.



3. Klicken Sie „Meeting beitreten“ an. Danach werden Sie pünktlich zu Veranstaltungsbeginn in den Onlineraum eingelassen.

